

# Tas darurat

## 非常持ち出し袋

☑ Ayo kita cek kembali, apa yang telah kamu siapkan!  
準備したものをチェックしましょう!

Siapkan barang yang harus dimasukkan kedalam tas darurat ketika evakuasi berlangsung.  
避難する時に、すぐに持ち出すものをバックにまとめておきましょう。


Air  
(1 liter / orang)  
水(1人1リットル)




Makanan darurat  
(makanan kaleng, biscuit, coklat dll)  
非常食(缶詰,チョコレート,ビスケットなど)



Pakaian  
(Pakaian, pakaian dalam, kaos kaki)  
衣服(上着,下着,靴下)



Handuk  
タオル




Sarung tangan  
(Sarung tangan kerja)  
手袋(軍手)



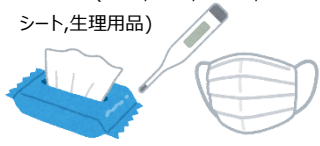
Kantong plastik, Kantong sampah  
ビニール袋,ゴミ袋



Perlengkapan mandi  
(Sikat gigi, sabun shampo dll)  
洗面用具(歯ブラシ,石けん,シャンプーなど)



(Perlengkapan kebersihan)  
(Masker, gunting, thermometer, tisu, produk kesehatan)  
衛生用品(マスク,ハサミ,体温計,除菌シート,生理用品)



Obat-obatan  
(Obat-obatan, buku obat)  
薬(常備薬,お薬手帳)



P3K  
(Perban, plester dll)  
救急セット(包帯,ばんそうこうなど)



Senter  
懐中電灯



Ponsel, pengisi daya, dan baterai cadangan  
携帯電話,充電器,予備電池




Uang tunai  
(perbanyak uang koin)  
現金(硬貨を多めに)



Barang berharga  
(Kartu Kependudukan, Paspor, Kartu Jaminan Kesehatan, Surat Izin Mengemudi, Buku Tabungan, Stempel Pribadi, dll)  
貴重品(在留カード,パスポート,健康保険証,運転免許証,通帳,印鑑など)



Catatan kontak untuk keluarga, teman, dll  
家族や友達など連絡先のメモ



Bagi yang memiliki bayi  
(Susu bubuk, botol dot, popok, tisu)  
赤ちゃんがいる人(粉ミルク,哺乳瓶,おむつ,おしりふき)

